



Stamoplysninger

Boligen

Adresse _____

Postnr. og by _____

Opført år _____

Samlet bygningsareal _____

Særlige oplysninger om ejendommen _____

Boligens Ejer

Adresse _____

Navn _____

Postnr. og by _____

Email _____

Telefon _____

Informationer angående besøget

Dato for besøget _____

Start og sluttidspunkt _____ - _____

Hvem var til stede? _____

Var der adgang til alle rum? JA NEJ Blev alle rum gennemgået? JA NEJ

Fungerer hele elinstallationen? JA NEJ

Stemmer sælgers oplysninger JA NEJ
om funktionsdygtigheden
overens med gennemgangen?

Særlige oplysninger om ejendommen (Angiv selv tekst på bagsiden)

Generelt - _____

77. Er al materiel fastgjort?

JA NEJ UN IR Hvis nej 

- Enkelte kabler mangler fastgørelse Enkelte dåser eller underlag mangler fastgørelse
- Der var én stikkontakt som ikke var fastgjort Der var et lampeudtag som ikke var fastgjort
- Der var flere afbrydere, stikkontakter, dåser eller lampeudtag som ikke var fastgjorte
- Fastmonterede brugsgenstande var ikke fastgjort korrekt Flere kabler mangler fastgørelse
- Eller angiv selv en uddybende kommentar på bagsiden af papiret (Husk at angive K-værdien)

Hvis UN

- Forhindret adgang Eller angiv selv en uddybende kommentar på bagsiden af papiret

78. Er der låg på dåser, rosetter og lampeudtag?

JA NEJ UN IR Hvis nej 

- Der var én dåse, roset eller lampeudtag der manglede låg
- Der var flere dåser, rosetter eller lampeudtag der manglede låg
- Eller angiv selv en uddybende kommentar på bagsiden af papiret (Husk at angive K-værdien)

Hvis UN

- Forhindret adgang Eller angiv selv en uddybende kommentar på bagsiden af papiret

79. Er der anvendt korrekt ledningsmateriel som fast installation?

JA NEJ UN IR Hvis nej 

- Der er enkelte steder anvendt ulovlig bøjelig ledning som fast installation
- Der er flere steder anvendt ulovlig bøjelig ledning som fast installation
- Grøn/gul leder er anvendt som andet end beskyttelsesleder
- Der er anvendt andet forkert ledningsmateriale som fast installation
- Der er ikke anvendt korrekt ledningsmateriel og/eller tværsnit
- Eller angiv selv en uddybende kommentar på bagsiden af papiret (Husk at angive K-værdien)

Hvis UN

- Forhindret adgang Eller angiv selv en uddybende kommentar på bagsiden af papiret

80. Er installationen beskyttet mod mekanisk overlast?

JA NEJ UN IR

Hvis nej 

- Kabler eller rør er ikke beskyttet mod mekanisk overlast
- Dåser er ikke beskyttet mod mekanisk overlast
- Eller angiv selv en uddybende kommentar på bagsiden af papiret (Husk at angive K-værdien)

Hvis UN

- Forhindret adgang
- Eller angiv selv en uddybende kommentar på bagsiden af papiret

81. Er samlinger anbragt i dåser?

JA NEJ UN IR

Hvis nej 

- En samling var ikke anbragt i dåse
- Flere samlinger var ikke anbragt i dåser
- Der var tilgængelige spændingsførende ledere
- Eller angiv selv en uddybende kommentar på bagsiden af papiret (Husk at angive K-værdien)

Hvis UN

- Forhindret adgang
- Eller angiv selv en uddybende kommentar på bagsiden af papiret

Eltavle - _____

1. Er tavlen let tilgængelig for betjening?

JA NEJ UN IR Hvis nej 

- Tavlen er ikke let tilgængelig
- Placering for lavt eller for højt
- Tekniske installationer foran tavlen
- Andet end tekniske installationer foran tavlen
- Eller angiv selv en uddybende kommentar på bagsiden af papiret (Husk at angive K-værdien)

Hvis UN

- Forhindret adgang
- Eller angiv selv en uddybende kommentar på bagsiden af papiret

2. Er tavlekapslingen intakt?

JA NEJ UN IR Hvis nej 

- Der er for store åbninger ved kabelindføringer
- Tavlekapslingen er defekt
- Der mangler afdækningsplader i tavlefront
- Sikringshoved mangler eller er defekt
- Eller angiv selv en uddybende kommentar på bagsiden af papiret (Husk at angive K-værdien)

Hvis UN

- Forhindret adgang
- Eller angiv selv en uddybende kommentar på bagsiden af papiret

3. Er tavlen opmærket korrekt?


JA NEJ UN IR Hvis nej 

- Der mangler mærkning om tilhørsforhold
- Der mangler mærkning om max. sikringsstørrelse
- Der er ingen mærkning om tilhørsforhold og max. sikringsstørrelse
- Eller angiv selv en uddybende kommentar på bagsiden af papiret (Husk at angive K-værdien)

Hvis UN

- Forhindret adgang
- Eller angiv selv en uddybende kommentar på bagsiden af papiret

4. Er der det krævede antal lysgrupper?

JA NEJ UN IR Hvis nej 

- Der mangler én lysgruppe Der mangler flere lysgrupper
- Eller angiv selv en uddybende kommentar på bagsiden af papiret (Husk at angive K-værdien)

Hvis UN

- Forhindret adgang Eller angiv selv en uddybende kommentar på bagsiden af papiret

5. Er der RCD (HFI- eller HPFI-afbryder)?

JA NEJ UN IR Hvis nej 

- Der mangler en lovpligtig RCD Der er installeret en forkert type RCD
- Eller angiv selv en uddybende kommentar på bagsiden af papiret (Husk at angive K-værdien)

Hvis UN

- Forhindret adgang Eller angiv selv en uddybende kommentar på bagsiden af papiret

6. Fungerer RCD'en korrekt ved kontrolmåling?

JA NEJ UN IR Hvis nej 

- En eller flere RCD'er kobler ikke ud En eller flere RCD'er kobler ikke ud inden for tidsgrænsen
- En eller flere RCD'er kobler ikke ud inden for strømgrænsen
- En eller flere RCD'er kobler hverken ud indenfor strøm eller tidsgrænsen
- Eller angiv selv en uddybende kommentar på bagsiden af papiret (Husk at angive K-værdien)

Hvis UN

- Forhindret adgang Eller angiv selv en uddybende kommentar på bagsiden af papiret

7. Slår RCD'er fra ved påvirkning af testknappen?


JA NEJ UN IR Hvis nej 

- En eller flere RCD'er kobler ikke ud Testknappen er defekt på en eller flere RCD'er
- Eller angiv selv en uddybende kommentar på bagsiden af papiret (Husk at angive K-værdien)

Hvis UN

- Forhindret adgang Eller angiv selv en uddybende kommentar på bagsiden af papiret

8. Er hele installationen fejlbeskyttet?


JA NEJ UN IR Hvis nej 

- Dele af installationen er ikke beskyttet med korrekt type RCD
- Dele af installationen var ikke beskyttet med RCD
- Eller angiv selv en uddybende kommentar på bagsiden af papiret (Husk at angive K-værdien)

Hvis UN

- Forhindret adgang
- Eller angiv selv en uddybende kommentar på bagsiden af papiret

9. Er der anvendt sikringer svarende til elinstallationen?

JA NEJ UN IR Hvis nej 

- Der er isat for store sikringer
- Der er anvendt forkert materiel
- Bundskruer eller pasring mangler eller er defekt
- Dele af installationen er ikke beskyttet mod overbelastning
- Eller angiv selv en uddybende kommentar på bagsiden af papiret (Husk at angive K-værdien)

Hvis UN

- Forhindret adgang
- Eller angiv selv en uddybende kommentar på bagsiden af papiret

10. Er der en virksom jordforbindelse?

JA NEJ UN IR Hvis nej 

- Der mangler en virksom jordforbindelse
- Nulling er ikke udført korrekt
- Eller angiv selv en uddybende kommentar på bagsiden af papiret (Husk at angive K-værdien)

Hvis UN

- Forhindret adgang
- Eller angiv selv en uddybende kommentar på bagsiden af papiret

Køkken - _____

21. Er der det krævede antal 220/250 V stikkontakter?

JA NEJ UN IR Hvis nej 

- Der mangler én stikkontakt
- Der mangler flere stikkontakter
- Eller angiv selv en uddybende kommentar på bagsiden af papiret (Husk at angive K-værdien)

Hvis UN

- Forhindret adgang
- Eller angiv selv en uddybende kommentar på bagsiden af papiret

22. Er der virksom beskyttelsesleder i stikkontakter og andre tilslutningssteder?

JA NEJ UN IR Hvis nej 

- Der mangler virksom beskyttelsesleder i én stikkontakt eller ét tilslutningssted
- Der mangler virksom beskyttelsesleder i flere stikkontakter og tilslutningssteder
- Eller angiv selv en uddybende kommentar på bagsiden af papiret (Husk at angive K-værdien)

Hvis UN

- Forhindret adgang
- Eller angiv selv en uddybende kommentar på bagsiden af papiret

23. Er de disponible stikkontakter fordelt på to lysgrupper?

JA NEJ UN IR Hvis nej 

- De disponible stikkontakter er ikke fordelt på mindst to lysgrupper
- Eller angiv selv en uddybende kommentar på bagsiden af papiret (Husk at angive K-værdien)

Hvis UN

- Forhindret adgang
- Eller angiv selv en uddybende kommentar på bagsiden af papiret

24. Er der dåser bag stikkontakter og afbrydere, og er de installeret korrekt?


JA NEJ UN IR Hvis nej 

- Der mangler dåser bag én stikkontakt eller afbryder
- Der mangler dåser bag flere stikkontakter eller afbrydere Der er for store åbninger ved dåse
- Dåse og stikkontakt eller afbryder passer ikke sammen
- Dåser er ikke installeret efter fabrikantens anvisninger Kabler eller rør er ikke ført korrekt ind i dåse
- Eller angiv selv en uddybende kommentar på bagsiden af papiret (Husk at angive K-værdien)

Hvis UN

- Forhindret adgang Eller angiv selv en uddybende kommentar på bagsiden af papiret

25. Er der dåser bag/over lampeudtag, og er de installeret korrekt?

JA NEJ UN IR Hvis nej 

- Der mangler dåser bag ét lampeudtag Der mangler dåser bag flere lampeudtag
- Der er for store åbninger ved dåse Dåse og lampeudtag passer ikke sammen
- Dåser er ikke installeret efter fabrikantens anvisninger Kabler eller rør er ikke ført korrekt ind i dåse
- Lampeudtag mangler faste klemmer
- Eller angiv selv en uddybende kommentar på bagsiden af papiret (Husk at angive K-værdien)

Hvis UN

- Forhindret adgang Eller angiv selv en uddybende kommentar på bagsiden af papiret

26. Er fastmonterede og stationære brugsgenstande forbundet til beskyttelseslederen?

JA NEJ UN IR Hvis nej 

- Én brugsgenstand er ikke forbundet til beskyttelseslederen
- Flere brugsgenstande er ikke forbundet til beskyttelseslederen
- Eller angiv selv en uddybende kommentar på bagsiden af papiret (Husk at angive K-værdien)

Hvis UN

- Forhindret adgang Eller angiv selv en uddybende kommentar på bagsiden af papiret

27. Hvad har været adskilt?

Angiv materiel

Angiv placering

Bad - _____

28. Er der den krævede stikkontakt?

JA NEJ UN IR Hvis nej 

- Der mangler den lovpligtige stikkontakt
- Der er kun stikkontakter i brugsgenstande
- Eller angiv selv en uddybende kommentar på bagsiden af papiret (Husk at angive K-værdien)

Hvis UN

- Forhindret adgang
- Eller angiv selv en uddybende kommentar på bagsiden af papiret

29. Er der virksom beskyttelsesleder i stikkontakter og andre tilslutningssteder?

JA NEJ UN IR Hvis nej 

- Der mangler virksom beskyttelsesleder i én stikkontakt eller ét tilslutningssted
- Der mangler virksom beskyttelsesleder i flere stikkontakter og tilslutningssteder
- Eller angiv selv en uddybende kommentar på bagsiden af papiret (Husk at angive K-værdien)

Hvis UN

- Forhindret adgang
- Eller angiv selv en uddybende kommentar på bagsiden af papiret

30. Er der dåser bag stikkontakter og afbrydere, og er de installeret korrekt?

JA NEJ UN IR Hvis nej 

- Der mangler dåse bag én stikkontakt eller afbryder
- Der mangler dåser bag flere stikkontakter eller afbrydere
- Der er for store åbninger ved dåse
- Dåse og stikkontakt eller afbryder passer ikke sammen
- Dåser er ikke installeret efter fabrikantens anvisninger
- Kabler eller rør er ikke ført korrekt ind i dåse
- Eller angiv selv en uddybende kommentar på bagsiden af papiret (Husk at angive K-værdien)

Hvis UN

- Forhindret adgang
- Eller angiv selv en uddybende kommentar på bagsiden af papiret

31. Er der dåser bag / over lampeudtag, og er de installeret korrekt?

JA NEJ UN IR Hvis nej 

- Der mangler dåser bag ét lampeudtag
- Der mangler dåser bag flere lampeudtag
- Der er for store åbninger ved dåse
- Dåse og lampeudtag passer ikke sammen
- Dåser er ikke installeret efter fabrikantens anvisninger
- Kabler eller rør er ikke ført korrekt ind i dåse
- Lampeudtag mangler faste klemmer
- Eller angiv selv en uddybende kommentar på bagsiden af papiret (Husk at angive K-værdien)

Hvis UN

- Forhindret adgang
- Eller angiv selv en uddybende kommentar på bagsiden af papiret

32. Er fastmonterede og stationære brugsgenstande forbundet til beskyttelseslederen?

JA NEJ UN IR Hvis nej 

- Én brugsgenstand er ikke forbundet til beskyttelseslederen
- Flere brugsgenstande er ikke forbundet til beskyttelseslederen
- Eller angiv selv en uddybende kommentar på bagsiden af papiret (Husk at angive K-værdien)

Hvis UN

- Forhindret adgang
- Eller angiv selv en uddybende kommentar på bagsiden af papiret

33. Er installationen og brugsgenstande korrekt placeret i forhold til beskyttelsen mod vand?

JA NEJ UN IR Hvis nej 

- Dele af installationen er placeret i forkert område
- Brugsgenstande er placeret i forkert område
- Både dele af installation og brugsgenstande var placeret i forkert område
- Eller angiv selv en uddybende kommentar på bagsiden af papiret (Husk at angive K-værdien)

Hvis UN

- Forhindret adgang
- Eller angiv selv en uddybende kommentar på bagsiden af papiret

34. Hvad har været adskilt?

Angiv materiel

Angiv placering

Beboelsesrum - _____

11. Er der det krævede antal 220 / 250 V stikkontakter?

JA NEJ UN IR Hvis nej 

- Der mangler én stikkontakt
- Der mangler flere stikkontakter
- Eller angiv selv en uddybende kommentar på bagsiden af papiret (Husk at angive K-værdien)

Hvis UN

- Forhindret adgang
- Eller angiv selv en uddybende kommentar på bagsiden af papiret

12. Er der virksom beskyttelsesleder i stikkontakter og andre tilslutningssteder?

JA NEJ UN IR Hvis nej 

- Der mangler virksom beskyttelsesleder i én stikkontakt eller ét tilslutningssted
- Der mangler virksom beskyttelsesleder i flere stikkontakter og tilslutningssteder
- Eller angiv selv en uddybende kommentar på bagsiden af papiret (Husk at angive K-værdien)

Hvis UN

- Forhindret adgang
- Eller angiv selv en uddybende kommentar på bagsiden af papiret

13. Er der dåser bag stikkontakter og afbrydere, og er de installeret korrekt?

JA NEJ UN IR Hvis nej 

- Der mangler dåse bag én stikkontakt eller afbryder
- Der mangler dåser bag flere stikkontakter eller afbrydere
- Der er for store åbninger ved dåse
- Dåse og stikkontakt eller afbryder passer ikke sammen
- Dåser er ikke installeret efter fabrikantens anvisninger
- Kabler eller rør er ikke ført korrekt ind i dåse
- Eller angiv selv en uddybende kommentar på bagsiden af papiret (Husk at angive K-værdien)

Hvis UN

- Forhindret adgang
- Eller angiv selv en uddybende kommentar på bagsiden af papiret

14. Er der dåser bag/over lampeudtag, og er de installeret korrekt?

JA NEJ UN IR

Hvis nej 

- Der mangler dåse bag ét lampeudtag
- Der mangler dåser bag flere lampeudtag
- Der er for store åbninger ved dåse
- Dåse og lampeudtag passer ikke sammen
- Dåser er ikke installeret efter fabrikantens anvisninger
- Kabler eller rør er ikke ført korrekt ind i dåse
- Lampeudtag mangler faste klemmer
- Eller angiv selv en uddybende kommentar på bagsiden af papiret (Husk at angive K-værdien)

Hvis UN

- Forhindret adgang
- Eller angiv selv en uddybende kommentar på bagsiden af papiret

15. Hvad har været adskilt?

Angiv materiel

Angiv placering

Sekundært rum - _____

16. Er der det fornødne antal tilslutningssteder?


JA NEJ UN IR Hvis nej 

- Der mangler ét tilslutningssted
- Der mangler flere tilslutningssteder
- Eller angiv selv en uddybende kommentar på bagsiden af papiret (Husk at angive K-værdien)

Hvis UN

- Forhindret adgang
- Eller angiv selv en uddybende kommentar på bagsiden af papiret

17. Er der virksom beskyttelsesleder i stikkontakter og andre tilslutningssteder?

JA NEJ UN IR Hvis nej 

- Der mangler virksom beskyttelsesleder i én stikkontakt eller ét tilslutningssted
- Der mangler virksom beskyttelsesleder i flere stikkontakter og tilslutningssteder
- Eller angiv selv en uddybende kommentar på bagsiden af papiret (Husk at angive K-værdien)

Hvis UN

- Forhindret adgang
- Eller angiv selv en uddybende kommentar på bagsiden af papiret

18. Er der dåser bag stikkontakter og afbrydere, og er de installeret korrekt?

JA NEJ UN IR Hvis nej 

- Der mangler dåser bag én stikkontakt eller afbryder
- Der mangler dåser bag flere stikkontakter eller afbrydere
- Der er for store åbninger ved dåse
- Dåse og stikkontakt eller afbryder passer ikke sammen
- Dåser er ikke installeret efter fabrikantens anvisninger
- Kabler eller rør er ikke ført korrekt ind i dåse
- Eller angiv selv en uddybende kommentar på bagsiden af papiret (Husk at angive K-værdien)

Hvis UN

- Forhindret adgang
- Eller angiv selv en uddybende kommentar på bagsiden af papiret

19. Er der dåser bag/over lampeudtag, og er de installeret korrekt?

JA NEJ UN IR

Hvis nej 

- Der mangler dåse bag ét lampeudtag
- Der mangler dåser bag flere lampeudtag
- Der er for store åbninger ved dåse
- Dåse og lampeudtag passer ikke sammen
- Dåser er ikke installeret efter fabrikantens anvisninger
- Kabler eller rør er ikke ført korrekt ind i dåse
- Lampeudtag mangler faste klemmer
- Eller angiv selv en uddybende kommentar på bagsiden af papiret (Husk at angive K-værdien)

Hvis UN

- Forhindret adgang
- Eller angiv selv en uddybende kommentar på bagsiden af papiret

20. Hvad har været adskilt?

Angiv materiel

Angiv placering

Lavvoltsinstallation - _____

41. Er der en oversigtstegning over installationen?

JA NEJ UN IR Hvis nej 

- Der mangler en oversigtstegning
- Eller angiv selv en uddybende kommentar på bagsiden af papiret (Husk at angive K-værdien)

Hvis UN

- Forhindret adgang
- Eller angiv selv en uddybende kommentar på bagsiden af papiret

42. Er strømforsyninger fastgjort?

JA NEJ UN IR Hvis nej 

- Én strømforsyning er ikke fastgjort
- Flere strømforsyninger er ikke fastgjorte
- Eller angiv selv en uddybende kommentar på bagsiden af papiret (Husk at angive K-værdien)

Hvis UN

- Forhindret adgang
- Eller angiv selv en uddybende kommentar på bagsiden af papiret

43. Er der anvendt sikringer svarende til installationen?

JA NEJ UN IR Hvis nej 

- Der er ingen sikringer installeret
- Der er anvendt for store sikringer
- Der er anvendt forkert materiel
- Eller angiv selv en uddybende kommentar på bagsiden af papiret (Husk at angive K-værdien)

Hvis UN

- Forhindret adgang
- Eller angiv selv en uddybende kommentar på bagsiden af papiret

44. Er der anvendt korrekt ledningsmateriel og tværsnit?

JA NEJ UN IR Hvis nej 

- Der er anvendt for lille ledningstværsnit
- Der er anvendt forkert ledningsmateriel
- Eller angiv selv en uddybende kommentar på bagsiden af papiret (Husk at angive K-værdien)

Hvis UN

- Forhindret adgang
- Eller angiv selv en uddybende kommentar på bagsiden af papiret

45. Er belysningsarmaturer anvendt og placeret korrekt, jf. fabrikantanvisning?

JA NEJ UN IR Hvis nej 

- Armaturer er ikke anvendt korrekt jf. fabrikantens anvisninger
- Eller angiv selv en uddybende kommentar på bagsiden af papiret (Husk at angive K-værdien)

Hvis UN

- Forhindret adgang
- Eller angiv selv en uddybende kommentar på bagsiden af papiret

46. Er ledningssamlinger foretaget korrekt?

JA NEJ UN IR Hvis nej 

- Samlinger er ikke foretaget i egnet materiel eller kapsling
- Samlinger er ikke aflastet for træk og vridning
- Armaturet er ikke egnet til videresløjfning
- Samlinger er hverken aflastet for træk og vridning eller foretaget i egnet materiel eller kapsling
- Eller angiv selv en uddybende kommentar på bagsiden af papiret (Husk at angive K-værdien)

Hvis UN

- Forhindret adgang
- Eller angiv selv en uddybende kommentar på bagsiden af papiret

47. Er loftet ved lamperne fri for brandtilløb?

JA NEJ UN IR Hvis nej 

- Der er tegn på brandtilløb på isolering eller bygningsdele
- Der er tegn på brandtilløb på armaturet
- Der er tegn på brandtilløb på ledningsmateriel
- Der er tegn på brandtilløb på både bygningsdele og materiel
- Eller angiv selv en uddybende kommentar på bagsiden af papiret (Husk at angive K-værdien)

Hvis UN

- Forhindret adgang
- Eller angiv selv en uddybende kommentar på bagsiden af papiret

48. Hvad har været adskilt?

Angiv materiel

Angiv placering

Sauna - _____

53. Er installationen og brugsgenstande korrekt placeret?

JA NEJ UN IR

Hvis nej 

- Dele af installationen er placeret i forkert område Brugsgenstande er placeret i forkert område
- Både installation og brugsgenstande er placeret i forkert område
- Eller angiv selv en uddybende kommentar på bagsiden af papiret (Husk at angive K-værdien)

Hvis UN

- Forhindret adgang Eller angiv selv en uddybende kommentar på bagsiden af papiret

54. Er der virksom beskyttelsesleder til tilslutningssteder?

JA NEJ UN IR

Hvis nej 

- Der mangler beskyttelsesleder i ét tilslutningssted Der mangler beskyttelsesleder i flere tilslutningssteder
- Eller angiv selv en uddybende kommentar på bagsiden af papiret (Husk at angive K-værdien)

Hvis UN

- Forhindret adgang Eller angiv selv en uddybende kommentar på bagsiden af papiret

55. Hvad har været adskilt?

Angiv materiel

Angiv placering

Uden på bygningen - _____

49. Er der virksom beskyttelsesleder i stikkontakter og andre tilslutningssteder?

JA NEJ UN IR Hvis nej 

- Der mangler virksom beskyttelsesleder i én stikkontakt eller ét tilslutningssted
- Der mangler virksom beskyttelsesleder i flere stikkontakter og tilslutningssteder
- Eller angiv selv en uddybende kommentar på bagsiden af papiret (Husk at angive K-værdien)

Hvis UN

- Forhindret adgang
- Eller angiv selv en uddybende kommentar på bagsiden af papiret

50. Er brugsgenstande forbundet til beskyttelseslederen?

JA NEJ UN IR Hvis nej 

- Én brugsgenstand er ikke forbundet til beskyttelseslederen
- Flere brugsgenstande er ikke forbundet til beskyttelseslederen
- Eller angiv selv en uddybende kommentar på bagsiden af papiret (Husk at angive K-værdien)

Hvis UN

- Forhindret adgang
- Eller angiv selv en uddybende kommentar på bagsiden af papiret

51. Har det elektriske materiel den korrekte kapslingsklasse?

JA NEJ UN IR Hvis nej 

- Dele af installationen er defekt eller udført med forkert materiel
- Én udvendig brugsgenstand er defekt eller har forkert kapslingsklasse
- Flere brugsgenstande er defekte eller har forkert kapslingsklasse
- Eller angiv selv en uddybende kommentar på bagsiden af papiret (Husk at angive K-værdien)

Hvis UN

- Forhindret adgang
- Eller angiv selv en uddybende kommentar på bagsiden af papiret

52. Hvad har været adskilt?

Angiv materiel

Angiv placering

Bryggers - _____

35. Er der det krævede antal stikkontakter?

JA NEJ UN IR Hvis nej 

- Der mangler én stikkontakt
- Der mangler flere stikkontakter
- Eller angiv selv en uddybende kommentar på bagsiden af papiret (Husk at angive K-værdien)

Hvis UN

- Forhindret adgang
- Eller angiv selv en uddybende kommentar på bagsiden af papiret

36. Er der virksom beskyttelsesleder i stikkontakter og andre tilslutningssteder?

JA NEJ UN IR Hvis nej 

- Der mangler virksom beskyttelsesleder i én stikkontakt eller ét tilslutningssted
- Der mangler virksom beskyttelsesleder i flere stikkontakter og tilslutningssteder
- Eller angiv selv en uddybende kommentar på bagsiden af papiret (Husk at angive K-værdien)

Hvis UN

- Forhindret adgang
- Eller angiv selv en uddybende kommentar på bagsiden af papiret

37. Er der dåser bag stikkontakter og afbrydere, og er de installeret korrekt?


JA NEJ UN IR Hvis nej 

- Der mangler dåser bag én stikkontakt eller afbryder
- Der mangler dåser bag flere stikkontakter eller afbrydere
- Der er for store åbninger ved dåse
- Dåse og stikkontakt eller afbryder passer ikke sammen
- Dåser er ikke installeret efter fabrikantens anvisninger
- Kabler eller rør er ikke ført korrekt ind i dåse
- Eller angiv selv en uddybende kommentar på bagsiden af papiret (Husk at angive K-værdien)

Hvis UN

- Forhindret adgang
- Eller angiv selv en uddybende kommentar på bagsiden af papiret

38. Er der dåser bag/over lampeudtag, og er de installeret korrekt?


JA NEJ UN IR Hvis nej 

- Der mangler dåse bag ét lampeudtag
- Der mangler dåser bag flere lampeudtag
- Der er for store åbninger ved dåse
- Dåse og lampeudtag passer ikke sammen
- Dåser er ikke installeret efter fabrikantens anvisninger
- Kabler eller rør er ikke ført korrekt ind i dåse
- Lampeudtag mangler faste klemmer
- Eller angiv selv en uddybende kommentar på bagsiden af papiret (Husk at angive K-værdien)

Hvis UN

- Forhindret adgang
- Eller angiv selv en uddybende kommentar på bagsiden af papiret

39. Er fastmonterede og stationære brugsgenstande forbundet til beskyttelseslederen?

JA NEJ UN IR Hvis nej 

- Én brugsgenstand er ikke forbundet til beskyttelseslederen
- Flere brugsgenstande er ikke forbundet til beskyttelseslederen
- Eller angiv selv en uddybende kommentar på bagsiden af papiret (Husk at angive K-værdien)

Hvis UN

- Forhindret adgang
- Eller angiv selv en uddybende kommentar på bagsiden af papiret

40. Hvad har været adskilt?

Angiv materiel

Angiv placering

Elvarme - _____

60. Er brugsgenstandene intakte og ubeskadigede?

JA NEJ UN IR Hvis nej 

- En elradiator viste tegn på beskadigelse
- Flere elradiatorer viste tegn på beskadigelse
- Vandvarmeren viste tegn på beskadigelse
- Varmepumpen viste tegn på beskadigelse
- Eller angiv selv en uddybende kommentar på bagsiden af papiret (Husk at angive K-værdien)

Hvis UN

- Forhindret adgang
- Eller angiv selv en uddybende kommentar på bagsiden af papiret

61. Har brugsgenstandene den korrekte kapslingsklasse?

JA NEJ UN IR Hvis nej 

- Dele har ikke den fornødne kapslingsklasse
- Eller angiv selv en uddybende kommentar på bagsiden af papiret (Husk at angive K-værdien)

Hvis UN

- Forhindret adgang
- Eller angiv selv en uddybende kommentar på bagsiden af papiret

62. Er brugsgenstande forbundet til virksom beskyttelsesleder?

JA NEJ UN IR Hvis nej 

- Én brugsgenstand er ikke forbundet til beskyttelseslederen
- Flere brugsgenstande er ikke forbundet til beskyttelseslederen
- Eller angiv selv en uddybende kommentar på bagsiden af papiret (Husk at angive K-værdien)

Hvis UN

- Forhindret adgang
- Eller angiv selv en uddybende kommentar på bagsiden af papiret

63. Fungerer elvarmen?

JA NEJ UN IR

Hvis nej 

- Én elradiator fungerer ikke
- Flere elradiatorer fungerer ikke
- Vandvarmeren fungerer ikke
- Gulvvarmen fungerer ikke
- Eller angiv selv en uddybende kommentar på bagsiden af papiret (Husk at angive K-værdien)

Hvis UN

- Forhindret adgang
- Eller angiv selv en uddybende kommentar på bagsiden af papiret

64. Hvad har været adskilt?

Angiv materiel

Angiv placering

Swimmingpool - _____

65. Er installationen fejlbeskyttet?


JA NEJ UN IR Hvis nej 

- Dele af installationen var ikke beskyttet med fejlstrømsafbryder
- Eller angiv selv en uddybende kommentar på bagsiden af papiret (Husk at angive K-værdien)

Hvis UN

- Forhindret adgang
- Eller angiv selv en uddybende kommentar på bagsiden af papiret

66. Er installationen korrekt placeret i forhold til beskyttelse mod vand?


JA NEJ UN IR Hvis nej 

- Dele af installationen er placeret i forkert område
- Eller angiv selv en uddybende kommentar på bagsiden af papiret (Husk at angive K-værdien)

Hvis UN

- Forhindret adgang
- Eller angiv selv en uddybende kommentar på bagsiden af papiret

67. Er brugsgenstande korrekt placeret i forhold til beskyttelse mod vand?

JA NEJ UN IR Hvis nej 

- Brugsgenstande er placeret i forkert område
- Eller angiv selv en uddybende kommentar på bagsiden af papiret (Husk at angive K-værdien)

Hvis UN

- Forhindret adgang
- Eller angiv selv en uddybende kommentar på bagsiden af papiret

68. Er der virksom beskyttelsesleder i stikkontakter og andre tilslutningssteder?

JA NEJ UN IR Hvis nej 

- Der mangler virksom beskyttelsesleder i én stikkontakt eller ét tilslutningssted
- Der mangler virksom beskyttelsesleder i flere stikkontakter og tilslutningssteder
- Eller angiv selv en uddybende kommentar på bagsiden af papiret (Husk at angive K-værdien)

Hvis UN

- Forhindret adgang
- Eller angiv selv en uddybende kommentar på bagsiden af papiret

69. Er der dåser bag stikkontakter og afbrydere, og er de installeret korrekt?

JA NEJ UN IR Hvis nej 

- Der er for store åbninger ved dåse
- Der mangler dåser bag én stikkontakt eller afbryder
- Der mangler dåser bag flere stikkontakter eller afbrydere
- Dåse og stikkontakt eller afbryder passer ikke sammen
- Dåser er ikke installeret efter fabrikantens anvisninger
- Kabler eller rør er ikke ført korrekt ind i dåse
- Eller angiv selv en uddybende kommentar på bagsiden af papiret (Husk at angive K-værdien)

Hvis UN

- Forhindret adgang
- Eller angiv selv en uddybende kommentar på bagsiden af papiret

70. Er der dåser bag/over lampeudtag, og er de installeret korrekt?

JA NEJ UN IR Hvis nej 

- Der er for store åbninger ved dåse
- Der mangler dåse bag ét lampeudtag
- Der mangler dåser bag flere lampeudtag
- Dåse og lampeudtag passer ikke sammen
- Kabler eller rør er ikke ført korrekt ind i dåse
- Lampeudtag mangler faste klemmer
- Dåsen er ikke installeret efter fabrikantens anvisninger
- Eller angiv selv en uddybende kommentar på bagsiden af papiret (Husk at angive K-værdien)

Hvis UN

- Forhindret adgang
- Eller angiv selv en uddybende kommentar på bagsiden af papiret

71. Hvad har været adskilt?

Angiv materiel

Angiv placering
